

# しんえい Mini Disclosure 2016

平成28年度上半期 経営情報



みちかなくらしのお手伝い

新栄信用組合

## ご 挨拶

皆様には、日頃より格別のご愛顧を賜り厚く御礼申し上げます。

このたび、当組合の平成28年度上半期の現況をとりまとめましたミニディスクロージャー誌を作成致しましたので、ご高覧頂きたいと存じます。

しんえいは、地域の皆様に本当にお役に立てる金融機関として、これまで以上に経営の健全性を高め、「地元の皆様との共存共栄」を目指して参りますので、一層のご支援とご指導のほど、心からお願い申し上げます。

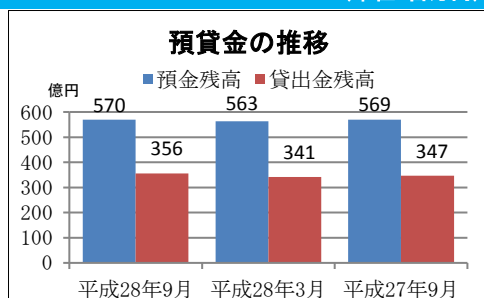
平成28年11月 理事長 宇野 勝雄

(注) 本資料に掲載している計数は、各期末の計数であり、単位未満を切り捨てて表示しております。

### □ 主要な経営指標の推移

(単位: 百万円)

区 分	平成28年9月	平成28年3月	平成27年9月
業 務 純 益	13	111	88
コア業務純益	13	25	11
経 常 利 益	29	86	88
当 期 純 利 益	27	80	84
預 金 残 高	57,085	56,387	56,900
貸 出 金 残 高	35,621	34,170	34,797
総 資 産 額	60,289	59,283	59,199
自 己 資 本 額	2,072	2,063	2,096
リスク・アセット等計	25,021	23,160	23,221
自 己 資 本 比 率	8.28%	8.90%	9.02%
出 資 金	1,270	1,271	1,271
職 員 数	74人	77人	76人



※自己資本比率につきましては、国内基準である4%を上回っており、経営の健全性・安全性を充分保っております。

### □ 金融再生法開示債権及び同債権に対する保全額

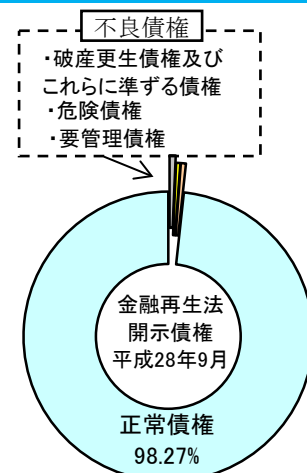
(単位: 百万円)

区 分	債権額 (A)	担保・保証等 (B)	貸倒引当金 (C)	保全額 (D)=(B)+(C)	保全率 (D)/(A)	
破産更生債権及びこれらに準ずる債権	平成27年9月	278	200	77	278	100.00%
	平成28年9月	243	143	100	243	100.00%
危 険 債 権	平成27年9月	234	195	14	210	89.81%
	平成28年9月	168	135	11	146	87.10%
要 管 理 債 権	平成27年9月	239	161	21	183	76.49%
	平成28年9月	202	136	0	137	67.71%
不良債権計①	平成27年9月	751	557	113	671	89.33%
	平成28年9月	615	415	112	527	85.83%
正 常 債 権	平成27年9月	34,100				
	平成28年9月	35,048				
合 計 ②	平成27年9月	34,852				
	平成28年9月	35,663				

不良債権比率(①÷②)※

平成27年9月	2.15%
平成28年9月	1.72%

※総債権額に占める不良債権の割合を表しております。



(注) 平成28年9月末の計数は、「金融機能の再生のための緊急処置に関する法律施行規則」第4条に規定する各債権の категорияにより分類し、以下の簡便な方法により算出しております。

《平成28年9月末の算出方法》

- 債務者区分については、原則として平成28年3月末時点における自己査定による債務者区分を基準としております。但し、4月1日から9月末までに倒産、不渡り等の客観的な事実による債務者区分の変更等のあった債務者については、当組合の定める基準に基づく債務者区分見直し後の債務者区分によっております。
- 「破産更生債権及びこれらに準ずる債権」の金額は、債務者区分でいう破綻先及び実質破綻先に該当する債務者に対する債権の合計です。
- 「危険債権」の金額は、債務者区分でいう破綻懸念先に該当する債務者に対する債権の合計です。
- 「要管理債権」の金額は、債務者区分でいう要注意先に該当する債務者に対する債権のうち、貸出条件を緩和している債権及び3ヵ月以上延滞している債権の合計です。
- 「正常債権」の金額は、債務者の財務状態及び経営成績に特に問題がない債権であり、「破産更生債権及びこれらに準ずる債権」、「危険債権」、「要管理債権」以外の債権の合計です。
- 「担保・保証等(B)」は、自己査定に基づく担保の処分可能見込額及び保証等による回収が可能と認められる額です。また、要管理債権の「担保・保証等(B)」は、当該債権額と当該債務者の総債権額の比例按分により求めております。

□ 貸借対照表

(単位:千円)

資 産	平成28年9月	平成27年9月	負債及び純資産	平成28年9月	平成27年9月
現金	916,054	793,143	預 金	57,085,489	56,900,294
預 け	17,675,665	18,809,436	借 用	1,000,000	-
有 価 証	5,239,538	3,936,064	そ の 他 負 債	68,633	172,671
国 債	318,548	308,470	賞 与 引 当 金	6,437	7,078
社 債	1,302,864	200,795	退 職 給 付 引 当 金	4,911	-
株 式	77,013	76,828	役 員 退 職 慰 勞 引 当 金	4,860	4,660
そ の 他 の 証 券	3,541,112	3,349,970	睡 眠 預 金 払 戻 損 失 引 当 金	5,309	5,548
貸 出 金	35,621,444	34,797,987	偶 発 損 失 引 当 金	2,885	3,185
割 引 手 形	290,292	311,321	繰 延 税 金 負 債	7,852	5,876
手 形 貸 付	1,769,455	2,145,322	債 務 保 証	9,855	17,678
証 書 貸 付	32,398,343	31,223,912	負 債 の 部 合 計	58,196,234	57,116,993
当 座 貸 越	1,163,352	1,117,431	出 資 金	1,270,600	1,271,349
そ の 他 資 産	361,074	387,190	普 通 出 資 金	780,600	781,349
有 形 固 定 資 産	568,306	568,587	優 先 出 資 金	490,000	490,000
無 形 固 定 資 産	11,157	11,332	資 本 剰 余 金	36,745	36,745
前 払 固 定 費 用	-	29	利 益 剰 余 金	765,592	759,752
債 務 保 証 見 込	9,855	17,678	(うち当期未処分剰余金)	(32,592)	(85,752)
貸 倒 引 当 金	△ 113,993	△ 121,996	評 価 ・ 換 算 差 額 等 合 計	19,931	14,614
(うち個別貸倒引当金)	(△ 111,683)	(△ 92,071)	純 資 産 の 部 合 計	2,092,868	2,082,460
合 計	60,289,102	59,199,454	合 計	60,289,102	59,199,454

□ 損益計算書

(単位:千円)

科 目	平成28年9月	平成27年9月	科 目	平成28年9月	平成27年9月
経 常 収 益	407,714	485,758	経 費	310,234	335,352
資 金 運 用 収 益	360,512	382,387	(うち人件費)	188,074	204,720
(うち貸出金利息)	315,984	329,118	(うち物件費)	115,864	124,188
(うち預け金利息)	23,698	27,848	(うち税金)	6,295	6,444
(うち有価証券利息配当金)	14,488	19,079	そ の 他 経 常 費 用	12,679	4,004
役 務 取 引 等 収 益	15,360	16,654	(うち貸倒引当金繰入額)	-	-
そ の 他 業 務 収 益	3,264	79,008	経 常 利 益	29,034	88,197
そ の 他 経 常 収 益	28,577	7,709	特 別 利 益	-	595
経 常 費 用	378,680	397,561	特 別 損 失	0	0
資 金 調 達 費 用	17,676	19,602	税 引 前 当 期 純 利 益	29,034	88,793
(うち預金利息)	16,984	18,816	法 人 税 等 合 計	1,767	3,877
役 務 取 引 等 費 用	38,071	38,545	当 期 純 利 益	27,266	84,915
そ の 他 業 務 費 用	18	56	繰 越 金 (当 期 首 残 高)	5,326	837
			当 期 未 処 分 剰 余 金	32,592	85,752

□ 有価証券の時価情報

(単位:百万円)

1. 満期保有目的の債券

項 目	平成28年9月			平成27年9月			
	貸借対照表計上額	時 価	差 額	貸借対照表計上額	時 価	差 額	
時価が貸借対照表計上額を超えるもの	外国証券	100	124	24	100	121	21
	小 計	100	124	24	100	121	21
時価が貸借対照表計上額を超えないもの	外国証券	104	102	△ 1	105	102	△ 3
	小 計	104	102	△ 1	105	102	△ 3
合 計	204	226	22	205	224	18	

(注) 時価は、期末日における市場価格等に基づいております。

2. その他有価証券

項 目	平成28年9月			平成27年9月			
	貸借対照表計上額	取得原価	評価差額	貸借対照表計上額	取得原価	評価差額	
貸借対照表計上額が取得原価を超えるもの	国 債	318	300	17	308	300	7
	社 債	803	800	3	200	200	0
	株 式	20	11	9	20	11	8
	外国証券	1,941	1,931	10	2,260	2,251	9
	小 計	3,084	3,044	40	2,790	2,764	26
貸借対照表計上額が取得原価を超えないもの	社 債	499	500	△ 0	-	-	-
	外国証券	1,394	1,406	△ 12	883	889	△ 6
	小 計	1,893	1,906	△ 12	883	889	△ 6
合 計	4,978	4,951	27	3,673	3,653	20	

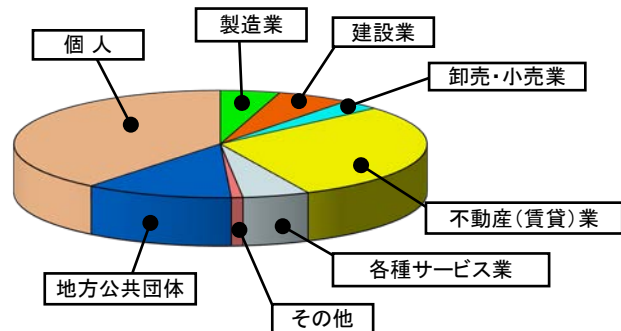
(注) 貸借対照表計上額は、期末日における市場価格等に基づく時価により計上しております。

## 貸出金業種別残高・構成比

(単位:百万円、%)

業種別	平成28年9月		平成27年9月	
	金額	構成比	金額	構成比
製造業	1,656	4.7	1,722	4.9
農業・林業	121	0.3	116	0.3
建設業	2,046	5.7	2,284	6.6
情報通信業	64	0.2	63	0.2
運輸業・郵便業	133	0.4	83	0.2
卸売業・小売業	1,078	3.0	1,091	3.1
金融業・保険業	5	0.0	50	0.1
不動産業・不動産賃貸業	10,544	29.6	9,523	27.4
各種サービス業	1,860	5.2	1,917	5.6
小計	17,512	49.1	16,852	48.4
地方公共団体	4,123	11.6	4,179	12.0
個人(住宅・消費・納税資金等)	13,985	39.3	13,765	39.6
合計	35,621	100.0	34,797	100.0

貸出金の業種別残高構成比では、個人のお客様が39.3%で最も多くなっております。  
以下、製造業、建設業、各種サービス業をはじめ、様々な業種のお客様に幅広くご利用いただいております。



## 中小企業金融円滑化法への対応状況

(単位:百万円)

当組合は公共的使命を全うするため、地域経済・地域住民の繁栄を願い、豊かな地域社会づくりに貢献することを経営理念に掲げ、創意と工夫を活かして組合員や地域社会の期待・信頼に応え、適切な情報公開を行うとともに、組合員の皆様との対話により金融の円滑化に取り組んでおります。その取組みに際しては、協同組合による金融事業に関する法律施行規則及び組合の経営理念・経営方針に沿った金融円滑化管理方針を定め全職員が対応しております。なお、中小企業金融円滑化法は終了となりましたが、今後も上記の取組姿勢は継続してまいります。

条件変更受付対応状況 (平成28年9月末現在)

	受付		審査中		実行		取下げ		謝絶	
	件数	金額	件数	金額	件数	金額	件数	金額	件数	金額
中小企業者	797	6,274	7	117	753	5,898	24	191	13	66
住宅ローン	71	750	0	0	59	609	6	87	6	53
合計	868	7,025	7	117	812	6,508	30	278	19	120

## 地域貢献

### 1. 地域密着型金融の取り組み状況について

当組合は、地域に最も身近な金融機関として新潟市《江南区・中央区・東区・北区・西区・秋葉区(旧黒埼町、小須戸町を除く)》、北蒲原郡聖籠町、阿賀野市(旧京ヶ瀬村)を営業地域として、地元中小企業者や住民が組合員となって、お互い助け合い発展していくことを共通の理念として運営されている「相互扶助型」の金融機関です。地元のお客様からお預かりした大切な資金(預金積金)は、地元で資金を必要とするお客様に融資を行い、事業や生活の繁栄に資するため地域社会の活性化に取り組んでおります。相互扶助という信用組合の特性に基づき、「創業・新事業支援・経営改善支援・事業再生・事業継承」のライフサイクルに応じた取引先(組合員)の一層の支援に努めるとともに、お客様のご意見・ご要望等を業務に反映させることにより、更なるサービス向上に努めてまいります。

### 2. 融資を通じた地域貢献

中小事業者および個人の皆さまの幅広い資金ニーズにお応えするため、事業性のご融資や住宅ローンなどの個人向けの各種ローンのほか、県・市や信用保証協会などの中小企業向け制度融資についても積極的に対応してまいりました結果、平成28年9月期の融資残高は28年3月末から116百万円増加し35,621百万円となりました。

事業性融資	686先	17,512百万円
設備資金		12,528百万円
運転資金		4,983百万円
個人向け融資	2,215先	13,985百万円
住宅ローン		8,063百万円
消費者ローン		1,344百万円
当座貸越その他		4,578百万円
地方公共団体	2先	4,123百万円

### 3. 主な地域行事への参加・トピックス

平成28年7月14日	袋津まつり参加
平成28年7月30日	横越商工大祭参加
平成28年8月5日	理事長杯江南区親善 ゲートボール大会 開催
平成28年8月20日	稲葉まつり参加
平成28年8月25日	亀田まつり甚句流し参加
平成28年8月26日	亀田まつり大岩万燈参加
平成28年9月9日	しんくみの日週間・献血運動
平成28年9月16日	しんえい全店合同ゴルフ大会 開催
平成28年9月23日	しんえい文化講演会 開催

## 店舗のご案内

<http://www.shinei-shinkumi.co.jp/>

本馬越支店	新潟市江南区旭2丁目1番2号	025-382-5501
大形支店	新潟市中央区本馬越1丁目2番11号	025-243-1831
上町支店	新潟市東区逢谷内6丁目9番5号	025-274-3466
松浜支店	新潟市江南区亀田本町4丁目1番52号	025-382-3161
稲葉支店	新潟市北区松浜本町1丁目4番16号	025-259-5711
横越支店	新潟市江南区諏訪3丁目4番23号	025-382-3811
東堀支店	新潟市江南区横越中央2丁目1番3号	025-385-3831
本部	新潟市中央区東堀前通4番町394番地	025-228-9211
	新潟市江南区旭2丁目1番2号	025-382-4111

しんえいお客様相談室  
(本部内)  
TEL 0120-400-103